

Ringversuch: **HEVpcr1/23**  
im Monat: **Februar 2023**  
Teilnehmer-Nr.: **8526011**  
ausgestellt am: **25.02.23**



Referenzinstitut  
für Bioanalytik

Referenzinstitut für Bioanalytik

Medizinisches Labor Stendal  
Dr. Hauke Walter  
Lübecker Str. 10  
39576 Stendal



Ringversuchsleiter

Prof. Dr. C. Knabbe  
Prof. Dr. Dr. K.P. Kohse  
Prof. Dr. M. Neumaier

Leitung RfB

Dr. A. Kessler

Bonn, 20. März 2023

## Zertifikat

Wir bestätigen, daß Sie am Ringversuch zum HEV-Virus-Genom-Nachweis teilgenommen haben.

Die von Ihnen erfolgreich durchgeführten Untersuchungen sind nachstehend aufgeführt.

### HEV-RNA

*Walter, H. Hauke*      *A. Kessler*      *Anna Bode*

Das Zertifikat ist gemäss aktueller Version der RiliBÄK gültig bis einschliesslich Februar 2024

[http://www.rfb.bio/ogit/certificate?tm=8526011&rv\\_id=HEVpcr\\_231&version=0&uid=0F952784A4E44F81AC313F698B91C15A](http://www.rfb.bio/ogit/certificate?tm=8526011&rv_id=HEVpcr_231&version=0&uid=0F952784A4E44F81AC313F698B91C15A)

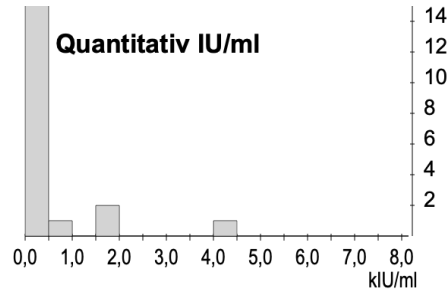
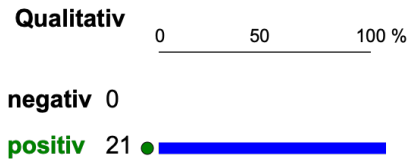


## Hepatitis E Genomnachweis 1/23 - Auswertung

- Ihre Ergebnisse sind mit farbigen Punkten gekennzeichnet -  
(grün-richtig, gelbgrün-bedingt richtig, rot-falsch, grau-Ihre Methode(n))

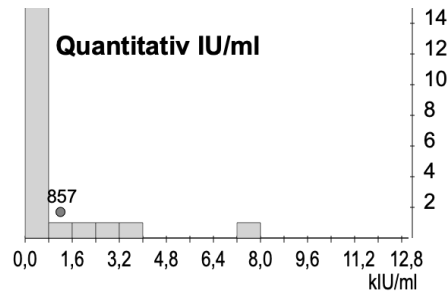
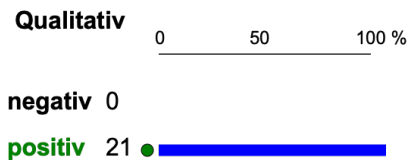
### 1 HEV-RNA

Probe 1



Quantitativ Kopien/ml  
- Keine Ergebnisse -

Probe 2



Quantitativ Kopien/ml  
- Keine Ergebnisse -

#### Benutzte Systeme:

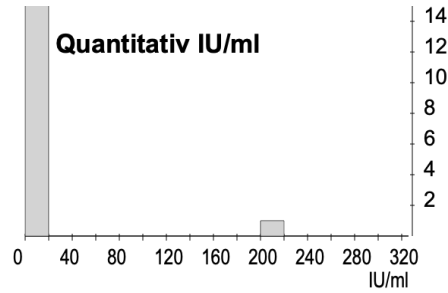
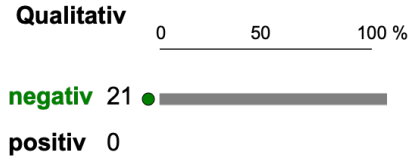
		<b>n(r)</b>	<b>n(f)</b>
Roche(30)	Roche(30)	3	
Andere, others(99)	Altona(305)	3	
PerkinElmer Diag.(91)	Mikrogen(181)	2	
Andere, others(99)	Andere, others(99)	2	
Qiagen(295)	Qiagen(295)	2	
Qiagen(295)	Altona(305)	2	
Roche(30)	bioMerieux(21)	1	
Roche(30)	131: Hersteller unbekannt(131)	1	
Qiagen(295)	Andere, others(99)	1	
Altona(305)	Altona(305)	1	
Hologic(310)	Hologic(310)	1	
Seegene(315)	Andere, others(99)	1	
Seegene(315)	Mikrogen(181)	1	

## Hepatitis E Genomnachweis 1/23 - Auswertung

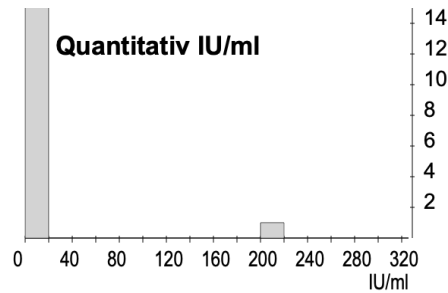
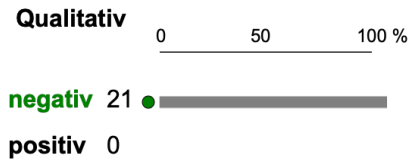
- Ihre Ergebnisse sind mit farbigen Punkten gekennzeichnet -  
(grün-richtig, gelbgrün-bedingt richtig, rot-falsch, grau-Ihre Methode(n))

### 1 HEV-RNA

Probe 3



Probe 4



#### Benutzte Systeme:

		<b>n(r)</b>	<b>n(f)</b>
Roche(30)	Roche(30)	3	
Andere, others(99)	Altona(305)	3	
PerkinElmer Diag.(91)	Mikrogen(181)	2	
Andere, others(99)	Andere, others(99)	2	
Qiagen(295)	Qiagen(295)	2	
Qiagen(295)	Altona(305)	2	
Roche(30)	bioMerieux(21)	1	
Roche(30)	131: Hersteller unbekannt(131)	1	
Qiagen(295)	Andere, others(99)	1	
Altona(305)	Altona(305)	1	
Hologic(310)	Hologic(310)	1	
Seegene(315)	Andere, others(99)	1	
Seegene(315)	Mikrogen(181)	1	